
















Stroometiket 2025

Energiebronnen per product

	 Wind NL	 Water NL	 Zon NL	 Biomassa NL	 Wind EU	 Water EU	 Zon EU	 Biomassa EU	 Kolen	 Aardgas NL	 Nucleair NL	 Nucleair EU	 Overig fossiel
Groen uit Nederland 100% duurzaam opgewekt	90,9%	0,0%	9,1%	0,0%	0,0%	0,0%	0,0%	0,0%	0,0%	0,0%	0,0%	0,0%	0,0%
Stroom van Hollandse Kust 100% duurzaam opgewekt	100%	0,0%	0,0%	0,0%	0,0%	0,0%	0,0%	0,0%	0,0%	0,0%	0,0%	0,0%	0,0%
Stroom 100% duurzaam opgewekt	50,8%	1,6%	47,6%	0,0%	0,0%	0,0%	0,0%	0,0%	0,0%	0,0%	0,0%	0,0%	0,0%

Energiebronnen per organisatieonderdeel

	Wind NL	Water NL	Zon NL	Biomassa NL	Wind EU	Water EU	Zon EU	Biomassa EU	Kolen	Aardgas NL	Nucleair NL	Nucleair EU	Overig fossiel
Vattenfall Consumenten & MKB 100% duurzaam opgewekt 	71,8%	0,8%	27,4%	0,0%	0,0%	0,0%	0,0%	0,0%	0,0%	0,0%	0,0%	0,0%	0,0%
Vattenfall Groep NL 81,4% duurzaam opgewekt 	40,9%	0,2%	6,5%	1,1%	32,5%	0,0%	0,2%	0,0%	0,0%	13,0%	0,8%	4,8%	0,0%

Milieugevolgen per product / organisatieonderdeel

	Groen uit NL 100% duurzaam opgewekt	Stroom van Hollandse Kust 100% duurzaam opgewekt	Stroom 100% duurzaam opgewekt	Vattenfall Consumenten & MKB 100% duurzaam opgewekt	Vattenfall Groep NL 81,4% duurzaam opgewekt
 Geen uitstoot CO ₂ -uitstoot (g/kWh)	Geen uitstoot CO ₂ -uitstoot (g/kWh)	Geen uitstoot CO ₂ -uitstoot (g/kWh)	Geen uitstoot CO ₂ -uitstoot (g/kWh)	Geen uitstoot CO ₂ -uitstoot (g/kWh)	49,51 CO ₂ -uitstoot (g/kWh)
 Geen afval Radioactief afval (g/kWh)	Geen afval Radioactief afval (g/kWh)	Geen afval Radioactief afval (g/kWh)	Geen afval Radioactief afval (g/kWh)	Geen afval Radioactief afval (g/kWh)	0,12 Radioactief afval (g/MWh)